



# COMISIÓN ESTATAL DE CONCILIACIÓN Y ARBITRAJE MÉDICO

**CUENTA PÚBLICA PRESUPUESTAL**  
SEGUNDO TRIMESTRE 2023

2.1.1.2.1.350

**INFORMACIÓN ARMONIZADA  
CONAC**

**ESTADOS E INFORMES  
PRESUPUESTARIOS**



RUBRO DE INGRESOS	ESTIMADO	AMPLIACIONES Y REDUCCIONES	MODIFICADO	DEVENGADO	RECAUDADO	INGRESO	
						(RECAUDADO - ESTIMADO)	DIFERENCIA

Impuestos	0.00	0.00	0.00	0.00	0.00	0.00	0.00
Cuotas y Aportaciones de Seguridad Social	0.00	0.00	0.00	0.00	0.00	0.00	0.00
Contribuciones de Mejoras	0.00	0.00	0.00	0.00	0.00	0.00	0.00
Derechos	0.00	0.00	0.00	0.00	0.00	0.00	0.00
Productos	0.00	0.00	0.00	0.00	0.00	0.00	0.00
Aprovechamientos	0.00	0.00	0.00	0.00	0.00	0.00	0.00
Ingresos por Venta de Bienes, Prestación de Servicios y Otros	0.00	0.00	0.00	0.00	0.00	0.00	0.00
Participaciones, Aportaciones, Convenios, Incentivos	0.00	0.00	0.00	0.00	0.00	0.00	0.00
Derivados de la Colaboración Fiscal y Fondos Distintos	0.00	0.00	0.00	0.00	0.00	0.00	0.00
de Aportaciones	0.00	0.00	0.00	0.00	0.00	0.00	0.00
Transferencias, Asignaciones, Subsidios y Subvenciones, Y Pensiones y Jubilaciones	0.00	0.00	0.00	0.00	0.00	0.00	0.00
Ingresos Derivados de Financiamientos	0.00	0.00	0.00	0.00	0.00	0.00	0.00
<b>Total</b>	<b>5,533,139.28</b>	<b>32,766.99</b>	<b>5,565,906.27</b>	<b>2,409,865.89</b>	<b>2,409,865.89</b>	<b>(3,123,273.39)</b>	<b>Ingresos Excedentes</b>

RUBRO DE INGRESOS	ESTIMADO	AMPLIACIONES Y REDUCCIONES	MODIFICADO	DEVENGADO	RECAUDADO	INGRESO	
						(RECAUDADO - ESTIMADO)	DIFERENCIA

Municipios	0.00	0.00	0.00	0.00	0.00	0.00	0.00
Ingresos del Poder Ejecutivo Federal y de los	0.00	0.00	0.00	0.00	0.00	0.00	0.00
Impuestos	0.00	0.00	0.00	0.00	0.00	0.00	0.00
Cuotas y Aportaciones de Seguridad Social	0.00	0.00	0.00	0.00	0.00	0.00	0.00
Contribuciones de Mejoras	0.00	0.00	0.00	0.00	0.00	0.00	0.00
Derechos	0.00	0.00	0.00	0.00	0.00	0.00	0.00
Productos	0.00	0.00	0.00	0.00	0.00	0.00	0.00
Aprovechamientos	0.00	0.00	0.00	0.00	0.00	0.00	0.00
Participaciones, Aportaciones, Convenios, Incentivos	0.00	0.00	0.00	0.00	0.00	0.00	0.00
Derivados de la Colaboración Fiscal y Fondos Distintos	0.00	0.00	0.00	0.00	0.00	0.00	0.00
de Aportaciones	0.00	0.00	0.00	0.00	0.00	0.00	0.00
Transferencias, Asignaciones, Subsidios y Subvenciones, Y Pensiones y Jubilaciones	0.00	0.00	0.00	0.00	0.00	0.00	0.00
Ingresos de los Entes Públicos de los Poderes Legislativo y Judicial, de los Organismos Autónomos y del Sector Parastatal o Paramunicipal, así como de las Empresas Productivas del Estado	5,533,139.28	32,766.99	5,565,906.27	2,409,865.89	2,409,865.89	(3,123,273.39)	Ingresos Excedentes
Cuotas y Aportaciones de Seguridad Social	0.00	0.00	0.00	0.00	0.00	0.00	0.00
Productos	0.00	0.00	0.00	0.00	0.00	0.00	0.00
Ingresos por Venta de Bienes, Prestación de Servicios	0.00	0.00	0.00	0.00	0.00	0.00	0.00
Y Otros Ingresos	0.00	0.00	0.00	0.00	0.00	0.00	0.00
Transferencias, Asignaciones, Subsidios y Subvenciones, Y Pensiones y Jubilaciones	0.00	0.00	0.00	0.00	0.00	0.00	0.00
Ingresos Derivados de Financiamientos	0.00	0.00	0.00	0.00	0.00	0.00	0.00
<b>Total</b>	<b>5,533,139.28</b>	<b>32,766.99</b>	<b>5,565,906.27</b>	<b>2,409,865.89</b>	<b>2,409,865.89</b>	<b>(3,123,273.39)</b>	<b>Ingresos Excedentes</b>

Dr. Ariosto Coutiño Niño

LAE. Noé Robles Peranza

Comisionado Estatal  
"Bajo protesta de decir verdad declaramos que los Estados Financieros y sus notas, son razonablemente correctos y son responsabilidad del emisor".



**GOBIERNO DEL ESTADO DE CHIAPAS**  
**RAMO O DEPENDENCIA:** Comisión Estatal de Conciliación y Arbitraje Médico del Estado de Chiapas  
**ESTADO ANALÍTICO DEL EJERCICIO DEL PRESUPUESTO DE EGRESOS CLASIFICACIÓN POR OBJETO DEL GASTO**  
**(CAPÍTULOS Y CONCEPTOS)**  
**DEL 1 DE ENERO AL 30 DE JUNIO DE 2023**

(Pesos)

RPA-1

CARGO	CG	DESCRIPCIÓN	PRESUPUESTO DE EGRESOS					SUB EJERCICIO
			APROBADO	AMPLIACIONES - REDUCCIONES	MODIFICADO	DEVENGADO	PAGADO	
1000		<b>Servicios Personales.</b>	<b>4,378,974.64</b>	<b>32,258.28</b>	<b>4,411,232.92</b>	<b>1,476,232.42</b>	<b>1,118,928.73</b>	<b>2,935,000.50</b>
1100		Remuneraciones al Personal de Carácter Permanente.	1,590,051.00	15,213.84	1,605,264.84	668,513.88	485,574.68	936,750.96
1300		Remuneraciones Adicionales y Especiales.	2,010,693.91	8,781.96	2,019,475.87	607,220.55	497,273.88	1,412,255.32
1400		Seguridad Social.	334,209.73	8,262.48	342,472.21	52,697.99	24,240.17	289,774.22
1500		Otras Prestaciones Sociales y Económicas.	335,520.00	0.00	335,520.00	139,800.00	111,840.00	195,720.00
1700		Pago de Estímulos a Servidores Públicos.	108,500.00	0.00	108,500.00	8,000.00	0.00	100,500.00
2000		<b>Materiales y Suministros.</b>	<b>206,044.39</b>	<b>0.00</b>	<b>206,044.39</b>	<b>0.00</b>	<b>0.00</b>	<b>206,044.39</b>
2100		Materiales de Administración, Emisión de Documentos y Artículos Oficiales.	170,360.24	0.00	170,360.24	0.00	0.00	170,360.24
2200		Alimentos y Utensilios.	10,783.96	0.00	10,783.96	0.00	0.00	10,783.96
2500		Productos Químicos, Farmacéuticos y de Laboratorio.	6,951.54	0.00	6,951.54	0.00	0.00	6,951.54
2700		Vestuario, Blancos, Prendas de Protección y Artículos Deportivos.	13,654.87	0.00	13,654.87	0.00	0.00	13,654.87
2900		Herramientas, Refacciones y Accesorios Menores.	4,293.78	0.00	4,293.78	0.00	0.00	4,293.78
3000		<b>Servicios Generales.</b>	<b>948,120.25</b>	<b>508.71</b>	<b>948,628.96</b>	<b>11,600.28</b>	<b>0.00</b>	<b>937,028.68</b>
3100		Servicios Básicos.	87,470.19	0.00	87,470.19	0.00	0.00	87,470.19
3200		Servicios de Arrendamiento.	228,152.48	0.00	228,152.48	0.00	0.00	228,152.48
3300		Servicios Profesionales, Científicos, Técnicos y Otros Servicios.	195,686.04	0.00	195,686.04	0.00	0.00	195,686.04
3500		Servicios de Instalación, Reparación, Mantenimiento y Conservación.	125,714.92	0.00	125,714.92	0.00	0.00	125,714.92
3700		Servicios de Traslado y Viáticos.	225,381.52	0.00	225,381.52	0.00	0.00	225,381.52
3900		Otros Servicios Generales.	85,715.10	508.71	86,223.81	11,600.28	0.00	74,623.53
<b>TOTAL DEL GASTO:</b>			<b>5,533,139.28</b>	<b>32,766.99</b>	<b>5,565,906.27</b>	<b>1,487,832.70</b>	<b>1,118,928.73</b>	<b>4,078,073.57</b>

E

M



Gobierno del Estado de Chiapas

RAMO O DEPENDENCIA: Comisión Estatal de Conciliación y Arbitraje Médico del Estado de Chiapas

ESTADO ANALÍTICO DEL EJERCICIO DEL PRESUPUESTO DE EGRESOS CLASIFICACIÓN ECONÓMICA POR TIPO

DE GASTO

DEL 1 DE ENERO AL 30 DE JUNIO DE 2023

(Pesos)

RPA-2

CONCEPTO	PRESUPUESTO DE EGRESOS					
	APROBADO	AMPLIACIONES -REDUCCIONES	MODIFICADO	DEVENGADO	PAGADO	SUB EJERCICIO
GASTO CORRIENTE	5,533,139.28	32,766.99	5,565,906.27	1,487,832.70	1,118,928.73	4,078,073.57
GASTO DE CAPITAL	0.00	0.00	0.00	0.00	0.00	0.00
AMORTIZACIÓN DE LA DEUDA Y DISMINUCIÓN DE PASIVOS	0.00	0.00	0.00	0.00	0.00	0.00
PENSIONES Y JUBILACIONES	0.00	0.00	0.00	0.00	0.00	0.00
PARTICIPACIONES	0.00	0.00	0.00	0.00	0.00	0.00
<b>TOTAL DEL GASTO:</b>	<b>5,533,139.28</b>	<b>32,766.99</b>	<b>5,565,906.27</b>	<b>1,487,832.70</b>	<b>1,118,928.73</b>	<b>4,078,073.57</b>

*Handwritten signature and initials in blue ink.*



**GOBIERNO CONSTITUCIONAL DEL ESTADO DE CHIAPAS**  
**RAMO O DEPENDENCIA:** Comisión Estatal de Conciliación y Arbitraje Médico del Estado de Chiapas  
**ESTADO ANALÍTICO DEL EJERCICIO DEL PRESUPUESTO DE EGRESOS EN CLASIFICACIÓN ADMINISTRATIVA/ORGANISMO**  
**DEL 1 DE ENERO AL 30 DE JUNIO DE 2023**

(Pesos)

RPA-3

CONCEPTO	PRESUPUESTO DE EGRESOS					
	APROBADO	AMPLIACIONES - REDUCCIONES	MODIFICADO	DEVENGADO	PAGADO	SUB EJERCICIO
<b>TOTAL</b>	5,533,139.28	32,766.99	5,565,906.27	1,487,832.70	1,118,928.73	4,078,073.57
<b>ENTIDADES PARAESTATALES Y FIDEICOMISOS NO EMPRESARIALES Y NO FINANCIEROS</b>	5,533,139.28	32,766.99	5,565,906.27	1,487,832.70	1,118,928.73	4,078,073.57
Comisión Estatal de Conciliación y Arbitraje Médico del Estado de Chiapas	5,533,139.28	32,766.99	5,565,906.27	1,487,832.70	1,118,928.73	4,078,073.57



**GOBIERNO CONSTITUCIONAL DEL ESTADO DE CHIAPAS**  
**RAMO O DEPENDENCIA:** Comisión Estatal de Conciliación y Arbitraje Médico del Estado de Chiapas  
**ESTADO ANALITICO DEL EJERCICIO DEL PRESUPUESTO DE EGRESOS EN CLASIFICACIÓN ADMINISTRATIVA/PODERES**

**DEL 1 DE ENERO AL 30 DE JUNIO DE 2023**

(Pesos)

RPA-4

CONCEPTO	PRESUPUESTO DE EGRESOS					SUB EJERCICIO
	APROBADO	AMPLIACIONES - REDUCCIONES	MODIFICADO	DEVENGADO	PAGADO	
<b>PODER EJECUTIVO</b>						<b>NO APLICA</b>
<b>PODER LEGISLATIVO</b>						<b>NO APLICA</b>
<b>PODER JUDICIAL</b>						<b>NO APLICA</b>
<b>ORGANOS AUTONOMOS</b>						<b>NO APLICA</b>

8

*[Handwritten signature]*






**GOBIERNO CONSTITUCIONAL DEL ESTADO DE CHIAPAS**  
**RAMO O DEPENDENCIA: Comisión Estatal de Conciliación y Arbitraje Médico del Estado de Chiapas**  
**ESTADO ANALÍTICO DEL EJERCICIO DEL PRESUPUESTO DE EGRESOS EN CLASIFICACIÓN ADMINISTRATIVA/ENTIDADES**  
**DEL 1 DE ENERO AL 30 DE JUNIO DE 2023**

(Pesos)

RPA-5

CONCEPTO	PRESUPUESTO DE EGRESOS						SUB EJERCICIO
	APROBADO	AMPLIACIONES - REDUCCIONES	MODIFICADO	DEVENGADO	PAGADO		
<b>TOTAL</b>	5,533,139.28	32,766.99	5,565,906.27	1,487,832.70	1,118,928.73	4,078,073.57	
<b>ENTIDADES PARAESTATALES Y FIDEICOMISOS NO EMPRESARIALES Y NO FINANCIEROS</b>	5,533,139.28	32,766.99	5,565,906.27	1,487,832.70	1,118,928.73	4,078,073.57	
Comisión Estatal de Conciliación y Arbitraje Médico del Estado de Chiapas	5,533,139.28	32,766.99	5,565,906.27	1,487,832.70	1,118,928.73	4,078,073.57	
<b>INSTITUCIONES PÚBLICAS DE SEGURIDAD SOCIAL</b>	0.00	0.00	0.00	0.00	0.00	0.00	
	0.00	0.00	0.00	0.00	0.00	0.00	



GOBIERNO DEL ESTADO DE CHIAPAS

RAMO O DEPENDENCIA: Comisión Estatal de Conciliación y Arbitraje Médico del Estado de Chiapas

ESTADO ANALÍTICO DEL EJERCICIO DEL PRESUPUESTO DE EGRESOS CLASIFICACIÓN FUNCIONAL (FINALIDAD Y FUNCIÓN)

DEL 1 DE ENERO AL 30 DE JUNIO DE 2023

(Pesos)

RPA-6

FI	FU	CONCEPTO	EGRESOS					SUB EJERCICIO
			APROBADO	AMPLIACIONES - REDUCCIONES	MODIFICADO	DEVENGADO	PAGADO	
1	Gobierno		5,533,139.28	32,766.99	5,565,906.27	1,487,832.70	1,118,928.73	4,078,073.57
1.2	Justicia		5,533,139.28	32,766.99	5,565,906.27	1,487,832.70	1,118,928.73	4,078,073.57
TOTAL DEL GASTO:			5,533,139.28	32,766.99	5,565,906.27	1,487,832.70	1,118,928.73	4,078,073.57



SISTEMA CONTABLE 2023  
 ENDEUDAMIENTO NETO  
 DEL 1o. DE ENERO AL 30 DE JUNIO DE 2023

ENDEUDAMIENTO NETO	AMORTIZACIÓN	CONTRATACIÓN/ COLOCACIÓN	IDENTIFICACIÓN DE CRÉDITO O INSTRUMENTO	CRÉDITOS BANCARIOS
--------------------	--------------	--------------------------	---	--------------------

TOTAL CRÉDITOS BANCARIOS
OTROS INSTRUMENTOS DE DEUDA

**NO APLICA**

TOTAL OTROS INSTRUMENTOS DE DEUDA
TOTAL

Dr. Ariosto Coutiño Niño  
 Comisionado Estatal

LAE, Noé Robles Perianza  
 Jefe de Unidad de Apoyo Administrativo

“Bajo protesta de decir verdad declaramos que los Estados Financieros y sus notas, son razonablemente correctos y son responsabilidad del emisor”.

SISTEMA CONTABLE 2023  
 INTERESES DE LA DEUDA  
 DEL 1º DE ENERO AL 30 DE JUNIO DE 2023

Página 1 de 1  
 Fecha: 13/08/2023

IDENTIFICACION DE CREDITO O INSTRUMENTO	DEVENGADO	PAGADO
CRÉDITOS BANCARIOS		
TOTAL DE INTERESES DE CRÉDITOS BANCARIOS		
OTROS INSTRUMENTOS DE DEUDA		

TOTAL DE INTERESES DE OTROS INSTRUMENTOS DE DEUDA

TOTAL

**NO APLICA**

Dr. Artosio Goutiño Niño  
 Comisionado Estatal


LAE, Noé Robles Perianza  
 Jefe de Unidad de Apoyo Administrativo

“Bajo protesta de decir verdad declaramos que los Estados Financieros y sus notas, son razonablemente correctos y son responsabilidad del emisor”.

---

**ESTADOS E INFORMES  
PROGRAMÁTICOS**

---



**GOBIERNO DEL ESTADO DE CHIAPAS**  
**RAMO O DEPENDENCIA:** Comisión Estatal de Conciliación y Arbitraje Médico del Estado de Chiapas  
**GASTO POR CATEGORIA PROGRAMATICA**  
**DEL 1 DE ENERO AL 30 DE JUNIO DE 2023**  
(Pesos)

RPA-7

CONCEPTO	PRESUPUESTO DE EGRESOS						SUB EJERCICIO
	APROBADO	AMPLIACIONES - REDUCCIONES	MODIFICADO	DEVENGADO	PAGADO		
<b>Programas</b>	679,814.69	0.00	679,814.69	0.00	0.00	0.00	679,814.69
<b>Subsidios: Sector Social y Privado o Entidades Federativas y Municipios</b>	0.00	0.00	0.00	0.00	0.00	0.00	0.00
Otros Subsidios	0.00	0.00	0.00	0.00	0.00	0.00	0.00
Sujetos a Reglas de Operación	0.00	0.00	0.00	0.00	0.00	0.00	0.00
<b>Desempeño de las Funciones Específicas</b>	679,814.69	0.00	679,814.69	0.00	0.00	0.00	679,814.69
Funciones de las Fuerzas Armadas (Únicamente Gobierno Federal)	679,814.69	0.00	679,814.69	0.00	0.00	0.00	679,814.69
Planeación, seguimiento y evaluación de políticas públicas	0.00	0.00	0.00	0.00	0.00	0.00	0.00
Prestación de Servicios Públicos	0.00	0.00	0.00	0.00	0.00	0.00	0.00
Promoción y fomento	0.00	0.00	0.00	0.00	0.00	0.00	0.00
Provisión de Bienes Públicos	0.00	0.00	0.00	0.00	0.00	0.00	0.00
Proyectos de inversión	0.00	0.00	0.00	0.00	0.00	0.00	0.00
Regulación y supervisión	0.00	0.00	0.00	0.00	0.00	0.00	0.00
<b>Administrativos y de Apoyo</b>	0.00	0.00	0.00	0.00	0.00	0.00	0.00
Apoyo a la función pública y al mejoramiento de la gestión	0.00	0.00	0.00	0.00	0.00	0.00	0.00
Apoyo al proceso presupuestario y para mejorar la eficiencia institucional	0.00	0.00	0.00	0.00	0.00	0.00	0.00
Operaciones ajenas	0.00	0.00	0.00	0.00	0.00	0.00	0.00
<b>Compromisos</b>	0.00	0.00	0.00	0.00	0.00	0.00	0.00
Desastres Naturales	0.00	0.00	0.00	0.00	0.00	0.00	0.00
Obligaciones de cumplimiento de resolución jurisdiccional	0.00	0.00	0.00	0.00	0.00	0.00	0.00
<b>Obligaciones</b>	0.00	0.00	0.00	0.00	0.00	0.00	0.00
Aportaciones a fondos de estabilización	0.00	0.00	0.00	0.00	0.00	0.00	0.00
Aportaciones a fondos de inversión y reestructura de pensiones	0.00	0.00	0.00	0.00	0.00	0.00	0.00
Aportaciones a la seguridad social	0.00	0.00	0.00	0.00	0.00	0.00	0.00
Pensiones y jubilaciones	0.00	0.00	0.00	0.00	0.00	0.00	0.00
<b>Programas de Gasto Federalizado (Gobierno Federal)</b>	0.00	0.00	0.00	0.00	0.00	0.00	0.00
Gasto Federalizado	0.00	0.00	0.00	0.00	0.00	0.00	0.00
<b>Participaciones a entidades federativas y municipios</b>	4,853,324.59	32,766.99	4,886,091.58	1,487,832.70	1,118,928.73	3,398,258.88	
	4,853,324.59	32,766.99	4,886,091.58	1,487,832.70	1,118,928.73	3,398,258.88	
	0.00	0.00	0.00	0.00	0.00	0.00	
	0.00	0.00	0.00	0.00	0.00	0.00	
	0.00	0.00	0.00	0.00	0.00	0.00	
	0.00	0.00	0.00	0.00	0.00	0.00	
<b>Costo financiero, deuda o apoyos a deudores y ahorradores de la banca</b>	0.00	0.00	0.00	0.00	0.00	0.00	
	0.00	0.00	0.00	0.00	0.00	0.00	
<b>Adendos de ejercicios fiscales anteriores</b>	0.00	0.00	0.00	0.00	0.00	0.00	
	0.00	0.00	0.00	0.00	0.00	0.00	
<b>TOTAL DEL GASTO:</b>	<b>5,533,139.28</b>	<b>32,766.99</b>	<b>5,565,906.27</b>	<b>1,487,832.70</b>	<b>1,118,928.73</b>	<b>4,078,073.57</b>	

8 N

NO APLICA

Jefe de Unidad de Apoyo Administrativo  
LAE, Nos Sobres Peranza

PROYECTO ESTRATÉGICO	PROGRAMAS Y PROYECTOS DE INVERSIÓN	DEL 1 DE ENERO AL 30 DE JUNIO DE 2023
MAQUINA / COBERTURA	APROBADO	MODIFICADO
PREMIOS DE GOBIERNO	DEMANDADO	REVISADO
REVISADO	REVISADO	REVISADO

GOBIERNO CONSTITUCIONAL DEL ESTADO DE CHIAPAS  
COMISIÓN ESTATAL DE CONCILIACIÓN Y ARBITRAJE MÉDICO  
PROGRAMAS Y PROYECTOS DE INVERSIÓN  
DEL 1 DE ENERO AL 30 DE JUNIO DE 2023

---

# REINTEGROS FEDERALIZADOS

---





GOBIERNO CONSTITUCIONAL DEL ESTADO DE CHIAPAS

COMISIÓN ESTATAL DE CONCILIACIÓN Y ARBITRAJE MÉDICO DEL

ESTADO DE CHIAPAS

SISTEMA CONTABLE 2023

FORMATO DEL EJERCICIO Y DESTINO DE GASTO FEDERALIZADO Y REINTEGROS

DEL 1o. DE ENERO AL 30 DE JUNIO DE 2023

Fecha:

Página 1 de 1  
13/08/2023

Reintegro	Programa o Fondo		Destino de los Recursos
	DEVENGADO	PAGADO	
Ejercicio			

NO APLICA

Dr. Ariosto Gouffo Niño

Comisionado Estatal

"Bajo protesta de decir verdad declaramos que los Estados Financieros y sus notas, son razonablemente correctos y son responsabilidad del emisor".

Jefe de Unidad de Apoyo Administrativo

LAE. Noé Robles Peranza

Handwritten signature of LAE. Noé Robles Peranza

**INFORMACIÓN LEY DE DISCIPLINA  
FINANCIERA - LDF**



NOMBRE DEL ENTE PUBLICO : Comisión Estatal de Conciliación y Arbitraje Médico del Estado de Chiapas  
 Estado Analítico del Ejercicio del Presupuesto de Egresos Detallado – LDF Ga.  
 Clasificación por Objeto del Gasto (Capítulo y Concepto)  
 Del 1 de Enero al 30 de Junio de 2023  
 (pesos)

Concepto	Egresos			Aplicados / Reembolsos /			Total de Egresos
	Devoluido	Pagado	Reservado	Aplicado	Reembolsado	Reservado	
10) Productos Químicos, Farmacéuticos y Laboratorios.	0.00	0.00	0.00	0.00	0.00	0.00	0.00
b6) Compañías, Limpiadoras y Alquiladas.	0.00	0.00	0.00	0.00	0.00	0.00	0.00
b7) Muebles, Bancos, Puestos de Primera y Artículos Deportivos.	0.00	0.00	0.00	0.00	0.00	0.00	0.00
b8) Maquinaria y Equipos para Seguridad.	0.00	0.00	0.00	0.00	0.00	0.00	0.00
b9) Herramientas, Relaciones y Accesorios Menores.	0.00	0.00	0.00	0.00	0.00	0.00	0.00
c) Servicios Generales.	0.00	0.00	0.00	0.00	0.00	0.00	0.00
c1) Servicios Generales.	0.00	0.00	0.00	0.00	0.00	0.00	0.00
c2) Servicios de Arrendamiento.	0.00	0.00	0.00	0.00	0.00	0.00	0.00
c3) Servicios Profesionales, Científicos, Técnicos y Otros Servicios.	0.00	0.00	0.00	0.00	0.00	0.00	0.00
c4) Servicios Financieros, Bancarios y Comerciales.	0.00	0.00	0.00	0.00	0.00	0.00	0.00
c5) Servicios de Ingeniería, Mantenimiento y Conservación.	0.00	0.00	0.00	0.00	0.00	0.00	0.00
c6) Servicios de Instalación, Reparación, Mantenimiento y Conservación.	0.00	0.00	0.00	0.00	0.00	0.00	0.00
c7) Servicios de Tránsito y Viajes.	0.00	0.00	0.00	0.00	0.00	0.00	0.00
c8) Servicios Crditos.	0.00	0.00	0.00	0.00	0.00	0.00	0.00
c9) Otros Servicios Generales.	0.00	0.00	0.00	0.00	0.00	0.00	0.00
d) Transferencias, Asignaciones, Subsidios y Otras Ayudas.	0.00	0.00	0.00	0.00	0.00	0.00	0.00
d1) Transferencias Inerentes y Asignaciones al Sector Público.	0.00	0.00	0.00	0.00	0.00	0.00	0.00
d2) Transferencias al Sector del Estado.	0.00	0.00	0.00	0.00	0.00	0.00	0.00
d3) Subsidios y Subvenciones.	0.00	0.00	0.00	0.00	0.00	0.00	0.00
d4) Ayudas Sociales.	0.00	0.00	0.00	0.00	0.00	0.00	0.00
d5) Pensiones y Jubilaciones.	0.00	0.00	0.00	0.00	0.00	0.00	0.00
d6) Transferencias a Particulares, Municipios y Otros Entes Públicos.	0.00	0.00	0.00	0.00	0.00	0.00	0.00
d7) Donaciones.	0.00	0.00	0.00	0.00	0.00	0.00	0.00
d8) Transferencias al Exterior.	0.00	0.00	0.00	0.00	0.00	0.00	0.00
e) Bienes Muebles, Inmuebles e Intangibles.	0.00	0.00	0.00	0.00	0.00	0.00	0.00
e1) Mobiliario y Equipo de Administración.	0.00	0.00	0.00	0.00	0.00	0.00	0.00
e2) Mobiliario y Equipo de Laboratorio.	0.00	0.00	0.00	0.00	0.00	0.00	0.00
e3) Equipo e Instrumental Médico y de Laboratorio.	0.00	0.00	0.00	0.00	0.00	0.00	0.00
e4) Vehículos y Equipo de Transporte.	0.00	0.00	0.00	0.00	0.00	0.00	0.00
e5) Equipo de Defensa y Seguridad.	0.00	0.00	0.00	0.00	0.00	0.00	0.00
e6) Maquinaria, Otros Equipos y Herramientas.	0.00	0.00	0.00	0.00	0.00	0.00	0.00
e7) Activos Biológicos.	0.00	0.00	0.00	0.00	0.00	0.00	0.00
e8) Bienes Intangibles.	0.00	0.00	0.00	0.00	0.00	0.00	0.00
e9) Activos Intangibles.	0.00	0.00	0.00	0.00	0.00	0.00	0.00
f) Inversión Pública.	0.00	0.00	0.00	0.00	0.00	0.00	0.00
f1) Otras Públicas en Bienes de Dominio Público.	0.00	0.00	0.00	0.00	0.00	0.00	0.00
f2) Otras Públicas en Bienes Públicos.	0.00	0.00	0.00	0.00	0.00	0.00	0.00
f3) Préstamos Producidos y Arrendos de Fomento.	0.00	0.00	0.00	0.00	0.00	0.00	0.00
f4) Inversiones Financieras y Otras Productivas.	0.00	0.00	0.00	0.00	0.00	0.00	0.00
f5) Inversiones con el Fomento de Actividades Productivas.	0.00	0.00	0.00	0.00	0.00	0.00	0.00
f6) Acciones y Participaciones de Capital.	0.00	0.00	0.00	0.00	0.00	0.00	0.00
f7) Conyugios de Tierras y Viviendas.	0.00	0.00	0.00	0.00	0.00	0.00	0.00
f8) Concesiones de Préstamos.	0.00	0.00	0.00	0.00	0.00	0.00	0.00
f9) Inversiones en Préstamos, Mandatos y Otros Análogos.	0.00	0.00	0.00	0.00	0.00	0.00	0.00
f10) Fideicomisos de Bienes Muebles y Otros (Voluntario).	0.00	0.00	0.00	0.00	0.00	0.00	0.00
f11) Otras Inversiones Financieras.	0.00	0.00	0.00	0.00	0.00	0.00	0.00
f12) Préstamos para Compras y Otros Erogaciones Especiales.	0.00	0.00	0.00	0.00	0.00	0.00	0.00
f13) Participaciones y Aportaciones.	0.00	0.00	0.00	0.00	0.00	0.00	0.00
f14) Aportaciones.	0.00	0.00	0.00	0.00	0.00	0.00	0.00
f15) Concesiones.	0.00	0.00	0.00	0.00	0.00	0.00	0.00
f16) Demos Públicas.	0.00	0.00	0.00	0.00	0.00	0.00	0.00
f17) Demos Públicas de la Demos Públicas.	0.00	0.00	0.00	0.00	0.00	0.00	0.00
f18) Intereses de la Demos Públicas.	0.00	0.00	0.00	0.00	0.00	0.00	0.00
f19) Comisiones de la Demos Públicas.	0.00	0.00	0.00	0.00	0.00	0.00	0.00
f20) Gastos por Coberturas.	0.00	0.00	0.00	0.00	0.00	0.00	0.00
f21) Ayudas Financieras.	0.00	0.00	0.00	0.00	0.00	0.00	0.00
f22) Ayudas de Especies Financieras Análogas (ADFEAS).	0.00	0.00	0.00	0.00	0.00	0.00	0.00
g) Inversión Pública.	0.00	0.00	0.00	0.00	0.00	0.00	0.00
h) Demos Públicas.	0.00	0.00	0.00	0.00	0.00	0.00	0.00
i) Demos Públicas.	0.00	0.00	0.00	0.00	0.00	0.00	0.00
Subtotal	0.00	0.00	0.00	0.00	0.00	0.00	0.00
III Total de Egresos	5,533,129.29	32,768.98	5,565,908.27	1,487,932.70	1,118,029.73	4,078,872.57	

LAE. Nos Robles Peranza  
 Jefe de Unidad de Apoyo Administrativo

**NOMBRE DEL ENTE PÚBLICO : Comisión Estatal de Conciliación y Arbitraje Médico del Estado de Chiapas**

Estado Analítico del Ejercicio del Presupuesto de Egresos Detallado – LDF 6b.

Clasificación Administrativa

Del 1 de Enero al 30 de Junio de 2023

(Pesos)

Concepto	Egresos					Subejercicio
	Aprobado	Ampliaciones / Reducciones	Modificado	Devengado	Pagado	
I. Gasto No Ejecutado	5,533,139.28	32,766.99	5,565,906.27	1,487,832.70	1,118,928.73	4,078,073.57
E. Entidades Patronales y Fideicomisos No Empleado y No Financieros	0.00	0.00	0.00	0.00	0.00	0.00
II. Gasto Ejecutado	5,533,139.28	32,766.99	5,565,906.27	1,487,832.70	1,118,928.73	4,078,073.57
F. Entidades Patronales y Fideicomisos No Empleado y No Financieros	5,533,139.28	32,766.99	5,565,906.27	1,487,832.70	1,118,928.73	4,078,073.57
III. Total de Egresos	5,533,139.28	32,766.99	5,565,906.27	1,487,832.70	1,118,928.73	4,078,073.57

LAE. Noé Robles Peranza  
Jefe de Unidad de Apoyo Administrativo

**NOMBRE DEL ENTE PÚBLICO : Comisión Estatal de Conciliación y Arbitraje Médico del Estado de Chiapas**

Estado Analítico del Ejercicio del Presupuesto de Egresos Detallado - LDF 6c.

Clasificación Funcional (Finalidad y Función)

Del 1 de Enero al 30 de Junio de 2023

(Pesos)

Concepto	Egresos					Subejercicio
	Aprobado	Ampliaciones / Reducciones	Modificado	Devengado	Pagado	
I. Gasto No Equipado	5,031,139.28	22,766.96	5,985,906.27	1,487,832.70	1,118,828.73	4,078,073.57
A. Gasto	5,031,139.28	22,766.96	5,985,906.27	1,487,832.70	1,118,828.73	4,078,073.57
A1. Legislación	0.00	0.00	0.00	0.00	0.00	0.00
a1. Leyes	0.00	0.00	0.00	0.00	0.00	0.00
a2. Jurisdicción de la Política de Gobierno	0.00	0.00	0.00	0.00	0.00	0.00
a3. Relaciones Financieras y Hacendarias	0.00	0.00	0.00	0.00	0.00	0.00
a4. Seguridad Nacional	0.00	0.00	0.00	0.00	0.00	0.00
a5. Asuntos de Orden Público y de Seguridad Interior	0.00	0.00	0.00	0.00	0.00	0.00
a6. Otros Servicios Civiles	0.00	0.00	0.00	0.00	0.00	0.00
a7. Deserción Social	0.00	0.00	0.00	0.00	0.00	0.00
B. Deserción Social	0.00	0.00	0.00	0.00	0.00	0.00
B1. Prevención Ambiental	0.00	0.00	0.00	0.00	0.00	0.00
B2. Vivienda y Servicios a la Comunidad	0.00	0.00	0.00	0.00	0.00	0.00
B3. Salud	0.00	0.00	0.00	0.00	0.00	0.00
B4. Recreación, Cultura y Otros Manifestaciones Sociales	0.00	0.00	0.00	0.00	0.00	0.00
B5. Educación	0.00	0.00	0.00	0.00	0.00	0.00
B6. Previsión Social	0.00	0.00	0.00	0.00	0.00	0.00
B7. Otros Asuntos Sociales	0.00	0.00	0.00	0.00	0.00	0.00
C. Deserción Empléico	0.00	0.00	0.00	0.00	0.00	0.00
C1. Asuntos Económicos, Comerciales y Laborales en General	0.00	0.00	0.00	0.00	0.00	0.00
c1. Asuntos Económicos, Comerciales y Laborales en General	0.00	0.00	0.00	0.00	0.00	0.00
c2. Agricultura, Silvicultura, Pesca y Caza	0.00	0.00	0.00	0.00	0.00	0.00
c3. Comunicables y Energía	0.00	0.00	0.00	0.00	0.00	0.00
c4. Minería, Manufacturas y Construcción	0.00	0.00	0.00	0.00	0.00	0.00
c5. Transporte	0.00	0.00	0.00	0.00	0.00	0.00
c6. Comunicaciones	0.00	0.00	0.00	0.00	0.00	0.00
c7. Turismo	0.00	0.00	0.00	0.00	0.00	0.00
c8. Ciencia, Tecnología e Innovación	0.00	0.00	0.00	0.00	0.00	0.00
c9. Otros Industrias y Otros Asuntos Económicos	0.00	0.00	0.00	0.00	0.00	0.00
D. Otros no Clasificados en Funciones Anteriores	0.00	0.00	0.00	0.00	0.00	0.00
d1. Tránsito de la Deuda Pública/Como Financiero de la Deuda	0.00	0.00	0.00	0.00	0.00	0.00
d2. Tránsito, Part. y Aport. entre Diferentes Niv. y Ord. de Gob.	0.00	0.00	0.00	0.00	0.00	0.00
d3. Suministro del Sistema Financiero	0.00	0.00	0.00	0.00	0.00	0.00
d4. Asuntos de Servicios Financieros	0.00	0.00	0.00	0.00	0.00	0.00
d5. Asuntos de Servicios Financieros	0.00	0.00	0.00	0.00	0.00	0.00
d6. Asuntos de Servicios Financieros	0.00	0.00	0.00	0.00	0.00	0.00
d7. Asuntos de Servicios Financieros	0.00	0.00	0.00	0.00	0.00	0.00
d8. Asuntos de Servicios Financieros	0.00	0.00	0.00	0.00	0.00	0.00
d9. Asuntos de Servicios Financieros	0.00	0.00	0.00	0.00	0.00	0.00
III. Total de Egresos	5,031,139.28	22,766.96	5,985,906.27	1,487,832.70	1,118,828.73	4,078,073.57

LAE, N°6 Rubricas Perforza

Jefe de Unidad de Apoyo Administrativo

Concepto	Aprobado	Amplicaciones / Reducciones	Modificado	Devengado	Pagado	Subejercicio
I. Gasto No Equipado	4,464,688.74	32,768.88	4,497,458.73	1,487,832.70	1,118,808.73	3,008,824.03
A. Personal Administrativo y de Servicio Público	4,464,688.74	32,768.88	4,497,458.73	1,487,832.70	1,118,808.73	3,008,824.03
B. Magisterio	0.00	0.00	0.00	0.00	0.00	0.00
C. Servicios de Salud	0.00	0.00	0.00	0.00	0.00	0.00
(c1) Personal Administrativo	0.00	0.00	0.00	0.00	0.00	0.00
(c2) Personal Médico, Paramédico y Afín	0.00	0.00	0.00	0.00	0.00	0.00
D. Seguridad Pública	0.00	0.00	0.00	0.00	0.00	0.00
E. Gastos Asociados a la Implementación de Nuevas Leyes Federales o Reformas a las mismas	0.00	0.00	0.00	0.00	0.00	0.00
e1) Miembros del Programa o Ley 1	0.00	0.00	0.00	0.00	0.00	0.00
F. Gastos Laborales Distintos	0.00	0.00	0.00	0.00	0.00	0.00
Gasto Equipado	0.00	0.00	0.00	0.00	0.00	0.00
A. Personal Administrativo y de Servicio Público	0.00	0.00	0.00	0.00	0.00	0.00
B. Magisterio	0.00	0.00	0.00	0.00	0.00	0.00
C. Servicios de Salud	0.00	0.00	0.00	0.00	0.00	0.00
(c1) Personal Administrativo	0.00	0.00	0.00	0.00	0.00	0.00
(c2) Personal Médico, Paramédico y Afín	0.00	0.00	0.00	0.00	0.00	0.00
D. Seguridad Pública	0.00	0.00	0.00	0.00	0.00	0.00
E. Gastos Asociados a la Implementación de Nuevas Leyes Federales o Reformas a las mismas	0.00	0.00	0.00	0.00	0.00	0.00
e1) Miembros del Programa o Ley 1	0.00	0.00	0.00	0.00	0.00	0.00
F. Gastos Laborales Distintos	0.00	0.00	0.00	0.00	0.00	0.00
III. Total del Gasto en Servicios Personales	4,464,688.74	32,768.88	4,497,458.73	1,487,832.70	1,118,808.73	3,008,824.03

LAE. Noé Robles Peranza  
 Jefe de Unidad de Apoyo Administrativo



**INFORMACIÓN DE ANÁLISIS /  
INTEGRACIÓN**



**GOBIERNO CONSTITUCIONAL DEL ESTADO DE CHIAPAS**  
**APLICACIÓN DEL PRESUPUESTO POR RUBROS**  
 DEL 1 DE ENERO AL 30 DE JUNIO DE 2023

**2.1.1.2.1.350 COMISIÓN ESTATAL DE CONCILIACIÓN Y ARBITRAJE MÉDICO DEL ESTADO DE CHIAPAS**  
**PRESUPUESTO DE EGRESOS**

CONCEPTO	PRESUPUESTO DE EGRESOS					
	APROBADO ANUAL	MODIFICADO	COMPROMETIDO presupuesto comp	DEVENGADO	EJERCIDO	PAGADO
<b>RECURSOS PRESUPUESTARIOS</b>	<b>columna 1</b>	<b>columna 3</b>				
1000 Servicios Personales	5,533,139.28	5,565,906.27	1,487,832.70	1,487,832.70	1,118,928.73	1,118,928.73
2000 Materiales y Suministros	4,378,974.64	4,411,232.92	1,476,232.42	1,476,232.42	1,118,928.73	1,118,928.73
3000 Servicios Generales	206,044.39	206,044.39	0.00	0.00	0.00	0.00
4000 Transferencias, Asignaciones, Subsidios y Otras Ayudas	948,120.25	948,628.96	11,600.28	11,600.28	0.00	0.00
5000 Bienes Muebles, Inmuebles e Intangibles	0.00	0.00	0.00	0.00	0.00	0.00
6000 Inversión Pública	0.00	0.00	0.00	0.00	0.00	0.00
7000 Inversiones Financieras y Otras Provisiones	0.00	0.00	0.00	0.00	0.00	0.00
8000 Participaciones y Aportaciones	0.00	0.00	0.00	0.00	0.00	0.00
9000 Deuda Pública (ADEFAS)	0.00	0.00	0.00	0.00	0.00	0.00
<b>RECURSOS PROPIOS</b>	<b>0.00</b>	<b>0.00</b>	<b>0.00</b>	<b>0.00</b>	<b>0.00</b>	<b>0.00</b>
1000 Servicios Personales	0.00	0.00	0.00	0.00	0.00	0.00
2000 Materiales y Suministros	0.00	0.00	0.00	0.00	0.00	0.00
3000 Servicios Generales	0.00	0.00	0.00	0.00	0.00	0.00
4000 Transferencias, Asignaciones, Subsidios y Otras Ayudas	0.00	0.00	0.00	0.00	0.00	0.00
<b>RECURSOS AJENOS</b>	<b>0.00</b>	<b>0.00</b>	<b>0.00</b>	<b>0.00</b>	<b>0.00</b>	<b>0.00</b>
1000 Servicios Personales	0.00	0.00	0.00	0.00	0.00	0.00
2000 Materiales y Suministros	0.00	0.00	0.00	0.00	0.00	0.00
3000 Servicios Generales	0.00	0.00	0.00	0.00	0.00	0.00
4000 Transferencias, Asignaciones, Subsidios y Otras Ayudas	0.00	0.00	0.00	0.00	0.00	0.00
<b>RECURSOS FEDERALES NO PRESUPUESTARIOS</b>	<b>0.00</b>	<b>0.00</b>	<b>0.00</b>	<b>0.00</b>	<b>0.00</b>	<b>0.00</b>
1000 Servicios Personales	0.00	0.00	0.00	0.00	0.00	0.00
2000 Materiales y Suministros	0.00	0.00	0.00	0.00	0.00	0.00
3000 Servicios Generales	0.00	0.00	0.00	0.00	0.00	0.00
4000 Transferencias, Asignaciones, Subsidios y Otras Ayudas	0.00	0.00	0.00	0.00	0.00	0.00
<b>TOTAL</b>	<b>5,533,139.28</b>	<b>5,565,906.27</b>	<b>1,487,832.70</b>	<b>1,487,832.70</b>	<b>1,118,928.73</b>	<b>1,118,928.73</b>

**JEFE DE LA UNIDAD DE APOYO ADMINISTRATIVO**

LAE. NOÉ ROBLES PERIANZA

**COMISIONADO ESTATAL**

DR. ARIOSTO COUTIÑO NIÑO

**2.1.1.2.1.350 COMISIÓN ESTATAL DE CONCILIACIÓN Y ARBITRAJE MÉDICO DEL ESTADO DE CHIAPAS**

**JUSTIFICACIÓN A LA APLICACIÓN DEL PRESUPUESTO POR RUBROS**

La diferencia de \$ **368,903.97** que presenta el Presupuesto Pagado en relación al Presupuesto Devengado, se debe principalmente a la obligación tributaria del impuesto sobre la renta, impuesto sobre nominas y otras contribuciones adicional que deriva de los sueldos pagados en el mes en curso, el cual según lo estipulado por la normatividad vigente se paga el día 15 del mes inmediato posterior al mes efectivamente pagado.; mismos que se integran de la siguiente manera: 1000 Servicios Personales por un monto de \$ **357,303.69** y 2000 Materiales y Suministros por la cantidad de \$ **11,600.28**. Es importante mencionar que en relación al capítulo 3000, el organismo público se encuentra en proceso de migrar al Sistema Integral de Administración Hacendaria Estatal los registros contables de compromisos y pagos generados a proveedores correspondientes al primer semestre del ejercicio fiscal 2023, por lo que la información en estos rubro se presenta sin movimiento presupuestal o financiero.

JEFE DE LA UNIDAD DE APOYO ADMINISTRATIVO

LAE. NOÉ ROBLES PERIANZA


COMISIONADO ESTATAL

DR. ARIOSTO COUTIÑO NIÑO


**GOBIERNO CONSTITUCIONAL DEL ESTADO DE CHIAPAS**  
**PRESUPUESTO DE EGRESOS POR TIPO DE RECURSO, FUENTE DE FINANCIAMIENTO Y RAMO**  
 DEL 1 DE ENERO AL 30 DE JUNIO DE 2023

TIPO DE RECURSO/FUENTE DE FINANCIAMIENTO/RAMO	PRESUPUESTO DE EGRESOS									
	APROBADO	ANULACION/ REDUCCION	MODIFICADO	QUINTADO	COMPROMETIDO	DEVENGADO	EJERCIDO	PAGADO		
<b>TOTAL</b>	5,533,139.28	32,766.99	5,565,906.27	2,409,865.89	1,487,832.70	1,487,832.70	1,118,928.73	1,118,928.73		
<b>1 RECURSO NO ETIQUETADO</b>	5,533,139.28	32,766.99	5,565,906.27	2,409,865.89	1,487,832.70	1,487,832.70	1,118,928.73	1,118,928.73		
1.1 Recursos Fiscales	679,814.69	0.00	679,814.69	338,996.73	0.00	0.00	0.00	0.00		
Ramo A1 Ingresos Estatales	679,814.69	0.00	679,814.69	338,996.73	0.00	0.00	0.00	0.00		
1.4 Ingresos Proprios	0.00	0.00	0.00	0.00	0.00	0.00	0.00	0.00		
Ramo A3 Ingresos por Venta de Bienes, Prestación de Servicios y	0.00	0.00	0.00	0.00	0.00	0.00	0.00	0.00		
1.5 Recursos Federales	4,853,324.59	32,766.99	4,886,091.58	2,070,869.16	1,487,832.70	1,487,832.70	1,118,928.73	1,118,928.73		
Ramo 28 Participaciones a Entidades Federativas y Municipios	4,853,324.59	32,766.99	4,886,091.58	2,070,869.16	1,487,832.70	1,487,832.70	1,118,928.73	1,118,928.73		
<b>2 RECURSO ETIQUETADO</b>	0.00	0.00	0.00	0.00	0.00	0.00	0.00	0.00		
2.5 Recursos Federales	0.00	0.00	0.00	0.00	0.00	0.00	0.00	0.00		

JEFE DE LA UNIDAD DE APOYO ADMINISTRATIVO

  
 LAE. NOÉ ROBLES PERIANZA

COMISIONADO ESTATAL


  
 DR. ARIOSTO COUTIÑO NIÑO

**GOBIERNO CONSTITUCIONAL DEL ESTADO DE CHIAPAS**  
**APLICACION DEL PRESUPUESTO DEVENGADO POR TIPO DE RECURSO, RAMO Y CAPITULO DE GASTO**  
 DEL 1 DE ENERO AL 30 DE JUNIO DE 2023

TIPO DE RECURSO/RAMO	PRESUPUESTO DE VENGANCIAS/CAPITULO DE GASTO										TOTAL
	1000	2000	3000	4000	5000	6000	7000	8000	9000	TOTAL	
<b>TOTAL</b>	1,476,232.42	0.00	11,600.28	0.00	0.00	0.00	0.00	0.00	0.00	0.00	1,487,832.70
<b>1 RECURSO NO ETIQUETADO</b>	1,476,232.42	0.00	11,600.28	0.00	0.00	0.00	0.00	0.00	0.00	0.00	1,487,832.70
Ramo A1 Ingresos Estatales	0.00	0.00	0.00	0.00	0.00	0.00	0.00	0.00	0.00	0.00	0.00
Ramo 28 Participaciones a Entidades Federativas y Municipios	1,476,232.42	0.00	11,600.28	0.00	0.00	0.00	0.00	0.00	0.00	0.00	1,487,832.70
<b>2 RECURSO ETIQUETADO</b>	0.00	0.00	0.00	0.00	0.00	0.00	0.00	0.00	0.00	0.00	0.00


JEFE DE LA UNIDAD DE APOYO ADMINISTRATIVO

LAE. NOÉ ROBLES PERALTA



COMISIONADO ESTATAL

DR. ARIOSTO COUTIÑO NIÑO



**GOBIERNO CONSTITUCIONAL DEL ESTADO DE CHIAPAS**  
**APLICACIÓN DEL PRESUPUESTO DEVENGADO POR TIPO DE RECURSO, RAMO Y SUBFUNTE DE FINANCIAMIENTO**  
 DEL 1 DE ENERO AL 30 DE JUNIO DE 2023

TIPO DE RECURSO/RAMO	PRESUPUESTO DEVENGADO/SUBFUNTE DE FINANCIAMIENTO					RECURSO DE AÑO EN CURSO			TOTAL
	RECURSO DE AÑOS ANTERIORES					RECURSO DE AÑO EN CURSO			
	A	B	C	D	E	F	H	S	
	Gastos por Desplazamiento por Regular	Economías de Ejercicios Anteriores	Recursos en proceso de Ejecución	Productos Ejercicios Anteriores	Productos Ejercicios del Año en Curso	Recursos por Ejercicios Excesivos	Recursos por Reducciones en Otras Previsiones	Recursos del Ejercicio	
<b>1 RECURSO NO ETIQUETADO</b>	0.00	0.00	0.00	0.00	0.00	0.00	8,452.20	1,479,380.50	1,487,832.70
Ramo A1 Ingresos Estatales	0.00	0.00	0.00	0.00	0.00	0.00	0.00	0.00	0.00
Ramo 28 Participaciones a Entidades Federativas y Municipios	0.00	0.00	0.00	0.00	0.00	0.00	8,452.20	1,479,380.50	1,487,832.70
<b>2 RECURSO ETIQUETADO</b>	0.00	0.00	0.00	0.00	0.00	0.00	0.00	0.00	0.00
<b>TOTAL</b>	0.00	0.00	0.00	0.00	0.00	0.00	8,452.20	1,479,380.50	1,487,832.70

JEFE DE LA UNIDAD DE APOYO ADMINISTRATIVO

LAE. NOÉ ROBLES PERIANZA

COMISIONADO ESTATAL

DR. ARIOSTO COUTIÑO NIÑO

**GOBIERNO CONSTITUCIONAL DEL ESTADO DE CHIAPAS**  
**PRINCIPALES ADECUACIONES AL PRESUPUESTO DE EGRESOS**  
 DEL 1 DE ENERO AL 30 DE JUNIO DE 2023

PRESUPUESTO DE EGRESOS				VARIACIÓN EN RELACIÓN AL:		SUB EJERCICIO	
APROBADO ANUAL	AMPLIACIONES / REDUCCIONES	MODIFICADO	DEVENGADO	APROBADO ANUAL	%		
1	2	3	4	5 = 4-1		6 = 3-4	
5,533,139.28		32,766.99	5,565,906.27	1,487,832.70	-4,045,306.58	-73.11	4,078,073.57

**Razón de la Variación del Presupuesto Devengado en Relación al Aprobado Anual**  
 La variación por un monto de \$ -4,045,306.58, que presenta este organismo público corresponden a los montos pendientes de ministrar de los capítulos autorizados a esta Comisión; mismos que serán devengados de acuerdo a su cancelización y ministración durante el periodo comprendido de Julio a Diciembre del presente ejercicio 2023, los cuales serán destinados a cubrir el pago de sueldos y salarios, primas vacacionales, incentivos, estímulos al personal, aguinaldos, así como la compra y/o gastos operativos.

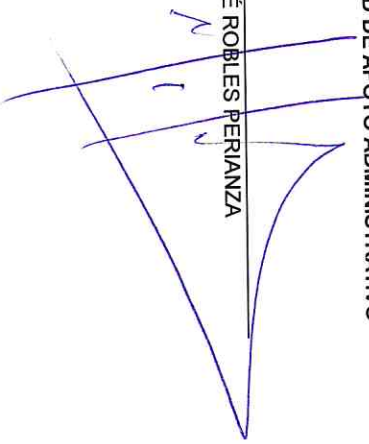
**Integración de la Modificación al Presupuesto de Egresos (Ampliaciones/Reducciones)**

Ampliación líquida por 32,766.99 Para cubrir el pago de sueldos y salarios del personal que cuenta con salario mínimo, derivado del incremento que tuvo el mismo en el ejercicio fiscal 2023. Así como, del incremento del 7.32% de la Unidad de Medida y Actualización (UMA) a partir del 01 de febrero de 2023, para estar en posibilidades de cubrir con las cuotas de seguridad social ante el Instituto Mexicano del Seguro Social (IMSS) y el Instituto de Fondo Nacional de la Vivienda para los Trabajadores (INFONAVIT).

Total Modificación: 32,766.99


JEFE DE LA UNIDAD DE APOYO ADMINISTRATIVO

LAE. NOÉ ROBLES PERIANZA



COMISIONADO ESTATAL

DR. ARIOSTO COUTIÑO NIÑO



**GOBIERNO CONSTITUCIONAL DEL ESTADO DE CHIAPAS**  
**COMPARATIVO DEL PRESUPUESTO DEVENGADO POR OBJETO DEL GASTO**  
 DEL 1 DE ENERO AL 30 DE JUNIO DE 2023

**2.1.1.2.1.350 COMISIÓN ESTATAL DE CONCILIACIÓN Y ARBITRAJE MÉDICO DEL ESTADO DE CHIAPAS**

CONCEPTO	PRESUPUESTO DEVENGADO		INCREMENTO O DECREMENTO	ANÁLISIS DEL INCREMENTO Y/O DECREMENTO POR CAPÍTULO DE GASTO
	2022	2023		
<b>TOTAL</b>	<b>2,194,341.89</b>	<b>1,487,832.70</b>	<b>-706,509.19</b>	
1000 Servicios Personales	0.00	1,476,232.42	1,476,232.42	Se generó el registro de los recursos devengados al cierre del mes de junio de 2023, en relación a los montos de sueldos, salarios, estímulos, incentivos e incrementos autorizados a la Comisión, en el periodo descrito.
2000 Materiales y Suministros	0.00	0.00	0.00	
3000 Servicios Generales	0.00	11,600.28	11,600.28	Se generó el registro de los recursos devengados al cierre del mes de junio de 2023, en relación a los montos de impuestos como el 2% Sobre Nómina y 6% de Otras Contribuciones, en el periodo descrito.
4000 Transferencias, Asignaciones, Subsidios y Otras Ayudas	2,194,341.89	0.00	-2,194,341.89	El ejercicio anterior, los recursos autorizados para la Comisión, se registraron como parte del capítulo 4000, en consideración a la nomenclatura de la fuente de financiamiento federal de procedencia de los mismos, por eso no existe un desglose de afectación presupuestal o financiera en otros capítulos del gasto.
5000 Bienes Muebles, Inmuebles e Intangibles	0.00	0.00	0.00	
6000 Inversión Pública	0.00	0.00	0.00	
7000 Inversiones Financieras y Otras Provisiones	0.00	0.00	0.00	
8000 Participaciones y Aportaciones	0.00	0.00	0.00	
9000 Deuda Pública (ADEFAS)	0.00	0.00	0.00	

**JEFE DE LA UNIDAD DE APOYO ADMINISTRATIVO**

LAE NOÉ ROBLES PERLIANZA

**COMISIONADO ESTATAL**

DR. ARIOSTO COUTIÑO NIÑO

**GOBIERNO CONSTITUCIONAL DEL ESTADO DE CHIAPAS**  
**ANÁLISIS DE LA RAZÓN DEL AVANCE % DEL PRESUPUESTO DEVENGADO**  
**INFORME DE AVANCE DE GESTIÓN FINANCIERA**


DEL 1 DE ENERO AL 30 DE JUNIO DE 2023

2.1.1.2.1.360 COMISIÓN ESTATAL DE CONCILIACIÓN Y ARBITRAJE MÉDICO DEL ESTADO DE CHIAPAS

Al cierre del mes de junio de 2023, esta Comisión presenta un avance del 61.73% del presupuesto devengado en relación al presupuesto ministrado, esto se debe a que se ha generado el registro de los montos que integran el capítulo 1000 "Servicios Personales" y aquellas partidas del capítulo 3000 "Servicios Generales" que se relacionana al pago de impuestos estatales, sin embargo, es importante mencionar que en relación a los capítulos 2000 "Materiales y Suministros" y 3000 "Servicios Generales" en partidas del gasto operativo del organismo, la Comisión se encuentra en proceso de migrar al Sistema Integral de Administración Hacendaría Estatal los registros contables de compromisos y pagos generados a proveedores correspondientes al primer semestre del ejercicio fiscal 2023, por lo que la información en estos rubros se presentan sin movimiento presupuestal o financiero a la fecha de emisión de este informe.


JEFE DE LA UNIDAD DE APOYO ADMINISTRATIVO

LAE. NOÉ ROBLES PERIANZA



COMISIONADO ESTATAL

DR. ARIOSTO COUTIÑO NIÑO







GOBIERNO CONSTITUCIONAL DEL ESTADO DE CHIAPAS

SECRETARÍA DE HACIENDA

Análisis de Partidas por Clasificación Administrativa SISTEMA PRESUPUESTARIO 2023

(PESOS)

CIERRE MENSUAL DE JUNIO

2.1.1.2.1.350 Comisión Estatal de Conciliación y Arbitraje Médico del Estado de Chiapas

UR 0001.1.2.2.1 C 118 01 AS0 A001 065 A 00 21001 00 23 1 1 5 5 28 C0010 011 2023 1 Mandatos y Ultras de Chiapas.

Viernes, 30 de junio de 2023

Table with columns: Descripción, Presupuesto Asignado, Modificación, Presupuesto Modificado, Presupuesto Librado, Presupuesto por Librar, Presupuesto Mitrado, Presupuesto Comprometido, Presupuesto Devengado, Presupuesto Ejecutado, Presupuesto Pajado, Subsidio. Includes a 'Grand Total' row at the bottom.

Handwritten signature and stamp at the bottom left of the page.



GOBIERNO CONSTITUCIONAL DEL ESTADO DE CHIAPAS  
SECRETARÍA DE HACIENDA

Por Capítulos, Concepto, Partida Específica y Partida Específica por Clasificación Administrativa  
SISTEMA PRESUPUESTARIO 2023  
(PESOS)

CIERRE MENSUAL DE JUNIO

EP-03

Página 1 de 2

Viernes, 30 de junio de 2023

Capítulo/Concepto/ Partida/Grupo	Descripción	Presupuesto Aprobado	Modificación R-14	Presupuesto Modificado	Presupuesto Liberal	Presupuesto por Liberal	Presupuesto Minúsculo	Presupuesto Complementario	Presupuesto Emergencia	Presupuesto Ejecido	Presupuesto Rápido	Saldo/cancelado
<b>2.1.1.2.1.350</b>	<b>Comisión Estatal de Conciliación y Arbitraje Médico del Estado de Chiapas</b>											
<b>1000</b>	<b>INSTITUCIONALES</b>	<b>5,533,139.26</b>	<b>32,766.99</b>	<b>5,565,906.27</b>	<b>5,565,906.27</b>	<b>0.00</b>	<b>2,409,865.99</b>	<b>1,487,832.70</b>	<b>1,487,832.70</b>	<b>1,116,928.73</b>	<b>1,118,928.73</b>	<b>4,079,073.57</b>
1100	Servicios Personales.	4,379,974.64	32,259.26	4,411,233.92	4,411,233.92	0.00	1,499,197.50	1,476,232.42	1,476,232.42	1,116,928.73	1,118,928.73	2,295,000.50
1101	Personalización al Personal de Carrera Permanente.	1,590,051.00	15,213.94	1,605,264.94	1,605,264.94	0.00	302,632.42	668,513.88	668,513.88	485,574.68	485,574.68	936,750.95
1102	Personal de Base al Personal Permanente.	1,590,051.00	15,213.94	1,605,264.94	1,605,264.94	0.00	302,632.42	668,513.88	668,513.88	485,574.68	485,574.68	936,750.95
1104	Salario al Personal de Confianza.	1,590,051.00	15,213.94	1,605,264.94	1,605,264.94	0.00	302,632.42	668,513.88	668,513.88	485,574.68	485,574.68	936,750.95
1200	Remuneraciones Adicionales y Especiales.	2,010,919.91	8,781.98	2,019,701.87	2,019,701.87	0.00	729,665.77	607,220.55	607,220.55	497,273.85	497,273.85	1,412,255.32
1201	Primas de Vacaciones, Dominical y Gratificación de Fin de Año.	382,641.19	2,885.28	385,514.47	385,514.47	0.00	21,025.17	16,628.85	16,628.85	15,628.05	15,628.05	348,985.62
1202	Primas de Vacaciones y Dominical.	41,720.69	320.64	42,050.33	42,050.33	0.00	21,025.17	16,628.85	16,628.85	15,628.05	15,628.05	26,421.48
1300	Agrupado a Gratificación de Fin de Año.	320,928.50	2,555.64	323,484.14	323,484.14	0.00	0.00	0.00	0.00	0.00	0.00	323,484.14
1301	Compenesaciones por servicios Especiales.	1,649,044.72	5,916.68	1,653,961.40	1,653,961.40	0.00	706,840.60	590,591.70	590,591.70	497,273.85	497,273.85	1,053,360.70
1302	Compenesaciones por servicios Especiales.	1,649,044.72	5,916.68	1,653,961.40	1,653,961.40	0.00	706,840.60	590,591.70	590,591.70	497,273.85	497,273.85	1,053,360.70
1400	Servicio Social.	334,209.73	8,262.48	342,472.21	342,472.21	0.00	140,848.39	52,697.99	52,697.99	24,240.17	24,240.17	289,774.22
1401	Asesorías de Seguridad Social.	155,246.22	7,048.67	162,294.89	162,294.89	0.00	80,797.61	24,240.17	24,240.17	24,240.17	24,240.17	24,240.17
1402	Asesorías a la Fianza.	179,961.51	1,213.81	181,175.32	181,175.32	0.00	60,051.78	28,457.82	28,457.82	0.00	0.00	151,717.50
1500	Asociaciones al IMCOMART.	335,520.00	0.00	335,520.00	335,520.00	0.00	167,740.00	139,800.00	139,800.00	111,840.00	111,840.00	195,720.00
1501	Otras Prestaciones Sociales y Económicas.	335,520.00	0.00	335,520.00	335,520.00	0.00	167,740.00	139,800.00	139,800.00	111,840.00	111,840.00	195,720.00
1506	Prestación Social Médica.	335,520.00	0.00	335,520.00	335,520.00	0.00	167,740.00	139,800.00	139,800.00	111,840.00	111,840.00	195,720.00
1700	Expendios al Personal Operativo.	28,500.00	0.00	28,500.00	28,500.00	0.00	8,000.00	8,000.00	8,000.00	0.00	0.00	20,500.00
1701	Incentivos al Personal.	80,000.00	0.00	80,000.00	80,000.00	0.00	8,000.00	8,000.00	8,000.00	0.00	0.00	72,000.00
1702	Expendios al Personal Operativo.	206,044.39	0.00	206,044.39	206,044.39	0.00	99,254.70	0.00	0.00	0.00	0.00	106,800.00
2000	Materiales de Administración, Finklin de Documentación y Archivos Oficiales.	170,360.24	0.00	170,360.24	170,360.24	0.00	81,191.69	0.00	0.00	0.00	0.00	170,360.24
2100	Materiales, Útiles y Equipos Menores de Oficina.	90,814.96	0.00	90,814.96	90,814.96	0.00	45,847.42	0.00	0.00	0.00	0.00	50,894.96
2101	Materiales, Útiles y Equipos Menores de Oficina.	90,814.96	0.00	90,814.96	90,814.96	0.00	45,847.42	0.00	0.00	0.00	0.00	50,894.96
214	Materiales, Útiles y Equipos Menores de Tecnología de la Informática y Comunicaciones.	41,239.70	0.00	41,239.70	41,239.70	0.00	20,619.84	0.00	0.00	0.00	0.00	41,239.70
21401	Materiales y Útiles Consumibles para el Procesamiento en Equipos y Periféricos.	41,239.70	0.00	41,239.70	41,239.70	0.00	20,619.84	0.00	0.00	0.00	0.00	41,239.70
216	Materiales de Limpieza.	38,225.58	0.00	38,225.58	38,225.58	0.00	19,124.43	0.00	0.00	0.00	0.00	38,225.58
21601	Materiales de Limpieza.	38,225.58	0.00	38,225.58	38,225.58	0.00	19,124.43	0.00	0.00	0.00	0.00	38,225.58
2200	Alimentos y Bebidas.	10,783.96	0.00	10,783.96	10,783.96	0.00	3,663.36	0.00	0.00	0.00	0.00	10,783.96
2201	Productos Alimenticios para Personal.	10,783.96	0.00	10,783.96	10,783.96	0.00	3,663.36	0.00	0.00	0.00	0.00	10,783.96
2211	Productos Alimenticios para Personal.	10,783.96	0.00	10,783.96	10,783.96	0.00	3,663.36	0.00	0.00	0.00	0.00	10,783.96
2500	Productos Químicos, Farmacéuticos y de Laboratorio.	6,951.54	0.00	6,951.54	6,951.54	0.00	2,432.76	0.00	0.00	0.00	0.00	6,951.54
2501	Medicinas y Productos Farmacéuticos.	6,951.54	0.00	6,951.54	6,951.54	0.00	2,432.76	0.00	0.00	0.00	0.00	6,951.54
2531	Reactivos y Productos Farmacéuticos.	6,951.54	0.00	6,951.54	6,951.54	0.00	2,432.76	0.00	0.00	0.00	0.00	6,951.54
2700	Vestuario, Maquillaje, Productos de Protección y Arnudos Químicos.	13,654.87	0.00	13,654.87	13,654.87	0.00	6,830.00	0.00	0.00	0.00	0.00	13,654.87
2701	Vestuario y Uniformes.	13,654.87	0.00	13,654.87	13,654.87	0.00	6,830.00	0.00	0.00	0.00	0.00	13,654.87
27101	Vestuario y Uniformes.	13,654.87	0.00	13,654.87	13,654.87	0.00	6,830.00	0.00	0.00	0.00	0.00	13,654.87
2900	Remuneraciones, Prestaciones y Accesorios Menores.	4,293.78	0.00	4,293.78	4,293.78	0.00	2,146.89	0.00	0.00	0.00	0.00	4,293.78



GOBIERNO CONSTITUCIONAL DEL ESTADO DE CHIAPAS

SECRETARÍA DE HACIENDA
Resumen Tipo de Gasto y Partida
SISTEMA PRESUPUESTARIO 2023
(PESOS)
CIERRE MENSUAL DE JUNIO

EP.

2.1.1.2.1.350 Comisión Estatal de Conciliación y Arbitraje Médico del Estado de Chiapas

TIPO GASTO / CAPÍTULOS
/CONCEPTOS /PARTIDAS

DESCRIPCIÓN

Víctimas, 30 de Junio de 23

Table with 15 columns: Tipo Gasto / Capítulos, Descripción, Presupuesto Aprobado, Modificación Neto, Presupuesto Modificado, Presupuesto Utilizado, Presupuesto por Usar, Presupuesto Múltiplo, Presupuesto Comprobado, Presupuesto Demandado, Presupuesto Ejecutado, Presupuesto Ppmdo, and Subsidio. Rows include categories like Salarios, Pensiones, Materiales, and others.

Handwritten signature in blue ink at the bottom left of the page.

**ESTADO DEL EJERCICIO DEL PRESUPUESTO**  
**CIERRE A JUNIO DE 2023**  
**Comisión Estatal de Conciliación y Arbitraje Médico del Estado de Chiapas**

(Pesos)

CAPÍTULOS / CONCEPTOS	PRESUPUESTO AUTORIZADO					DEVENGADO	EJERCIDO	PAGADO	Variación	
	PRESUPUESTO DE EGRESOS APROBADO	AMPLIACIONES	REDUCCIONES	MODIFICADO	COMPROMETIDO				Modificado	Modificado
									Comprometido	Devengado
<b>Servicios Personales.</b>	<b>2,395,843.48</b>	<b>14,022.41</b>	<b>0.00</b>	<b>2,409,865.89</b>	<b>1,487,832.70</b>	<b>1,487,832.70</b>	<b>1,118,928.73</b>	<b>1,118,928.73</b>	<b>922,033.19</b>	<b>922,033.19</b>
Remuneraciones al Personal de Carácter Permanente.	1,835,228.53	13,879.05	0.00	1,849,107.58	1,476,232.42	1,476,232.42	1,118,928.73	1,118,928.73	372,875.16	372,875.16
Remuneraciones Adicionales y Especiales.	795,025.50	7,606.92	0.00	802,632.42	668,513.88	668,513.88	485,574.68	485,574.68	134,118.54	134,118.54
Seguridad Social.	727,165.23	2,700.54	0.00	729,865.77	607,220.55	607,220.55	497,273.88	497,273.88	122,645.22	122,645.22
Otras Prestaciones Sociales y Económicas.	137,277.80	3,571.59	0.00	140,849.39	52,697.99	52,697.99	24,240.17	24,240.17	88,151.40	88,151.40
Pago de Estímulos a Servidores Públicos.	167,760.00	0.00	0.00	167,760.00	139,800.00	139,800.00	111,840.00	111,840.00	27,960.00	27,960.00
<b>Materiales y Suministros.</b>	<b>99,254.70</b>	<b>0.00</b>	<b>0.00</b>	<b>99,254.70</b>	<b>0.00</b>	<b>0.00</b>	<b>0.00</b>	<b>0.00</b>	<b>99,254.70</b>	<b>99,254.70</b>
Materiales de Administración, Emisión de Documentos y Artículos Oficiales.	84,191.69	0.00	0.00	84,191.69	0.00	0.00	0.00	0.00	84,191.69	84,191.69
Alimentos y Utensilios.	3,653.36	0.00	0.00	3,653.36	0.00	0.00	0.00	0.00	3,653.36	3,653.36
Productos Químicos, Farmacéuticos y de Laboratorio.	2,432.76	0.00	0.00	2,432.76	0.00	0.00	0.00	0.00	2,432.76	2,432.76
Vestuario, Blancos, Prendas de Protección y Artículos Deportivos.	6,830.00	0.00	0.00	6,830.00	0.00	0.00	0.00	0.00	6,830.00	6,830.00
Herramientas, Refacciones y Accesorios Menores.	2,146.89	0.00	0.00	2,146.89	0.00	0.00	0.00	0.00	2,146.89	2,146.89
<b>Servicios Generales.</b>	<b>461,360.25</b>	<b>143.36</b>	<b>0.00</b>	<b>461,503.61</b>	<b>11,600.28</b>	<b>11,600.28</b>	<b>0.00</b>	<b>0.00</b>	<b>449,903.33</b>	<b>449,903.33</b>
Servicios Básicos.	45,721.19	0.00	0.00	45,721.19	0.00	0.00	0.00	0.00	45,721.19	45,721.19
Servicios de Arrendamiento.	114,076.20	0.00	0.00	114,076.20	0.00	0.00	0.00	0.00	114,076.20	114,076.20
Servicios Profesionales, Científicos, Técnicos y Otros Servicios.	97,843.02	0.00	0.00	97,843.02	0.00	0.00	0.00	0.00	97,843.02	97,843.02
Servicios de Instalación, Reparación, Mantenimiento y Conservación.	62,457.42	0.00	0.00	62,457.42	0.00	0.00	0.00	0.00	62,457.42	62,457.42
Servicios de Traslado y Viáticos.	112,690.74	0.00	0.00	112,690.74	0.00	0.00	0.00	0.00	112,690.74	112,690.74
Otros Servicios Generales.	28,571.68	143.36	0.00	28,715.04	11,600.28	11,600.28	0.00	0.00	17,114.76	17,114.76
<b>TOTAL</b>	<b>2,395,843.48</b>	<b>14,022.41</b>	<b>0.00</b>	<b>2,409,865.89</b>	<b>1,487,832.70</b>	<b>1,487,832.70</b>	<b>1,118,928.73</b>	<b>1,118,928.73</b>	<b>922,033.19</b>	<b>922,033.19</b>

Dr. Ariosto Coutiño Niño  
 Comisionado Estatal